













Serre tunnel 4x8m - toile 200gr/m² Green Protect

Pièces	Description	Quantité
Tube No.1		18
Tube No.2		9
Tube No.3		18
Tube No.4		6
Tube No.5		42
Tube No.6		4
Tube No.7		4
Tube No.8		4
Tube No.9		2
Vis/écrous		54



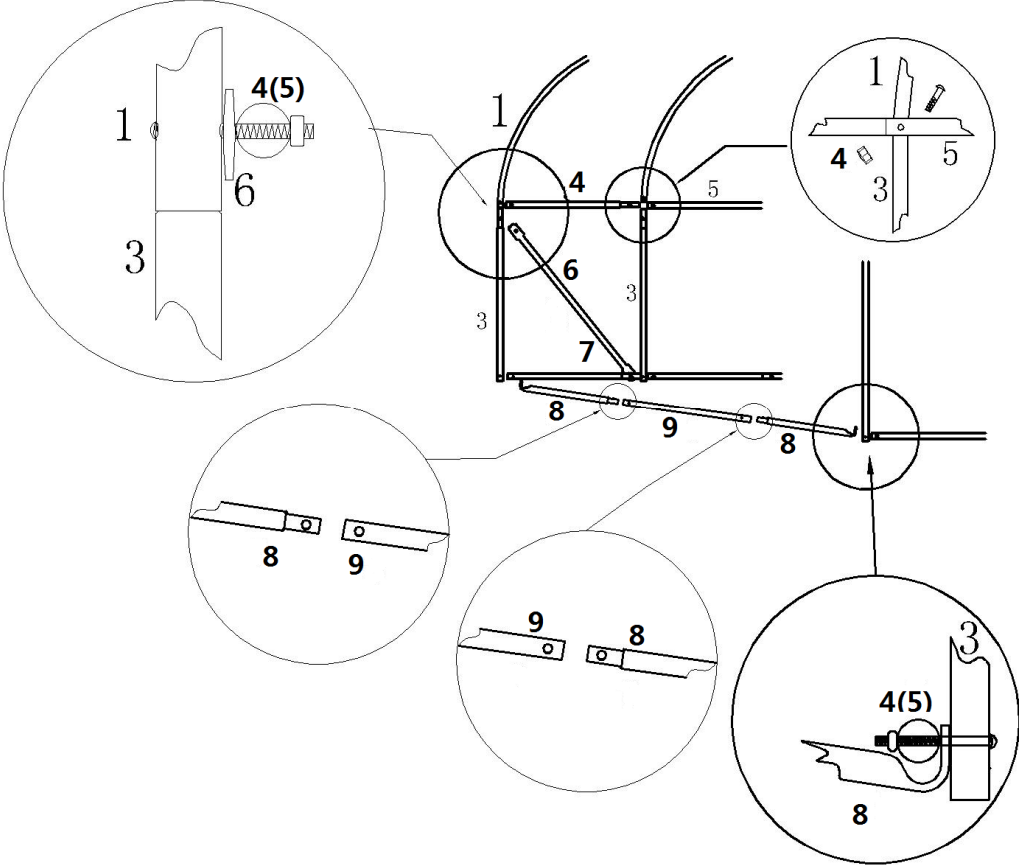
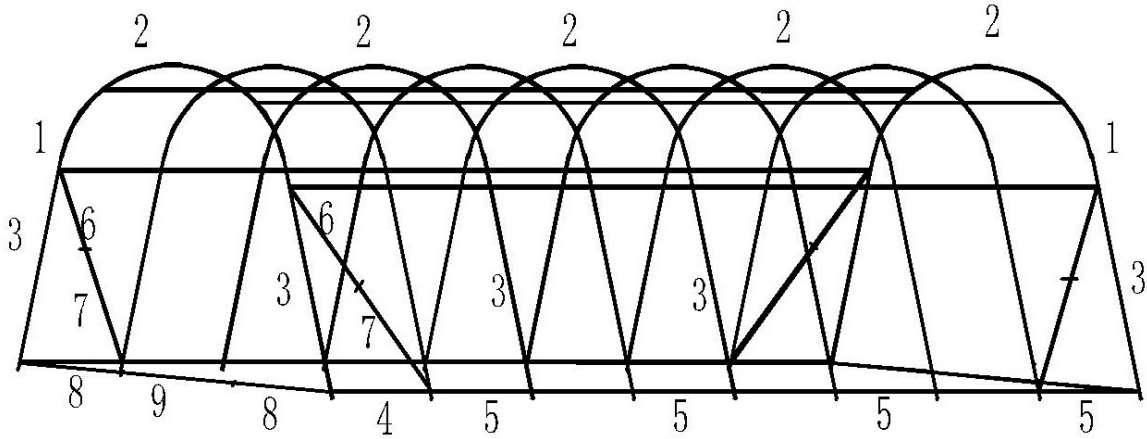
Précautions de montage

1. Produit à monter par 2 personnes (tenir éloigné les enfants).
2. La serre doit être manipulée avec soin et sur un sol plat.
3. Ne pas forcer l'assemblage des pièces lors du montage.
4. La serre est prévue pour un usage domestique et non professionnel.
5. Elle n'est pas conçue pour résister aux événements météo extrêmes.

Des précautions particulières sont fortement conseillées en cas de vent violent. Tenir loin du feu

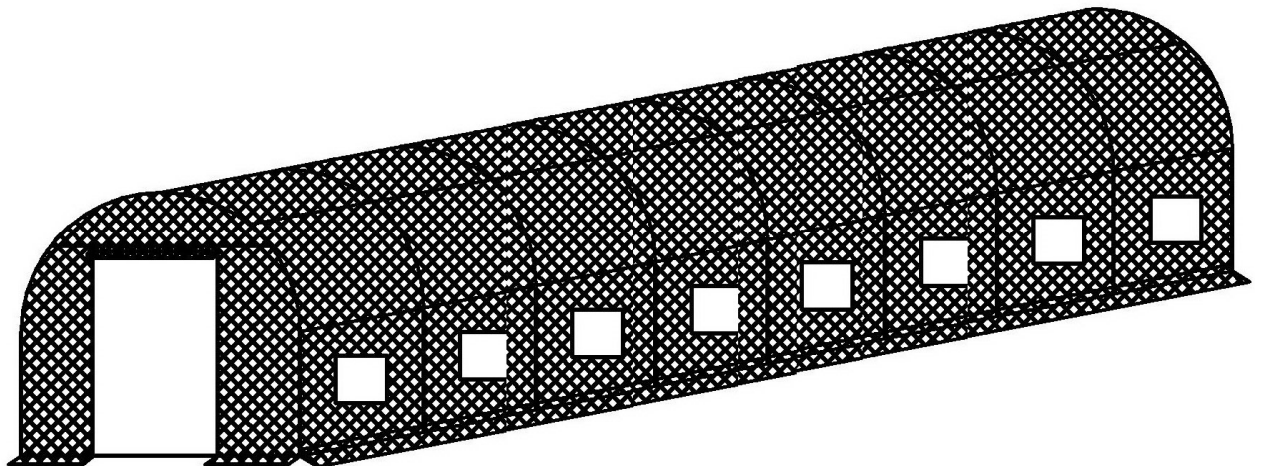


Schéma de montage



Si vous souhaitez renforcer la rigidité de la structure, vous pouvez sangler les éléments de la structure grâce à du scotch chatterton.

Couvrez le châssis avec la toile transparente, attachez les fixations Velcro au cadre.



Important:

Couvrez la partie de la toile dépassant au sol avec la terre, en évitant de bloquer les portes.

Conseil:

Retirez la toile durant l'hiver afin d'améliorer sa durée de vie

Serres tunnel maraîchères Green Protect distribuées par
www.ma-serre-de-jardin.com

